




防静电工作台 现供车间重型工作台

产品名称	防静电工作台 现供车间重型工作台
公司名称	深圳市震宇仓储设备有限公司
价格	2150.00/个
规格参数	品牌:震宇 型号:ZYG2121 材质:优质钢材
公司地址	深圳市宝安区松岗镇环城路243号
联系电话	0755-33168596 18664314019

产品详情





震宇工作台适合于模具、钳工、检测、维修、组装等各种不同应用场合，具有良好的耐腐蚀性，耐脏性，抗冲击性和承重能力强。桌面经特殊处理，具有防腐、抗冲击力强等特点，多种桌面的选择，可配合不同的使用要求；所配置的抽屉、柜门方便使用者存储工具；桌角上预留电源孔，方便安装电源插座。

1、防静电工作台台面一般由防静电三聚氰胺高压装饰层压板（俗称防静电防火板）为表面材料与木质材料复合制成。木质材料一般为刨花板，通过嵌入导体如钢柱，再通过接地线接地，这样桌面静电荷通过接电线顺利地泄放到大地。2、也有一些工作台是不锈钢的，桌面需要铺一块防静电桌垫，桌垫通过接点线连入大地，达到泻放静电的效果。3、防静电工作台就是在能满足用户的普通工作台功能的基础上，增加了防静电功能，也就是如何将静电泻放掉！洁净工作台 洁净工作台是一种层流局部空气净化设备，采用可调风量风机系统，在调节风机工作台后，可使洁净工作区的风速始终保持在理想范围内。（可根据客户要求配备压力表、可随时掌握高效过滤器阻力变化情况。

结构特点

可分为轻型，中型，重型工作台。有多重工作桌桌面可供选择，可配合不同的使用要求。桌脚上预留安装孔，方便客户安装电源插座。加装工具柜后，更能合理地利用空间，存放保护工具。可直接在工作桌上加装台钳。工作桌上可加装百叶挂板、方孔挂板、灯具等附件，具有多种选择，满足客户要求。

超薄型无隔板过滤器

1、采用超薄型无隔板过滤器，过滤效率为：99.99%0.3um，静态百级。将静压箱尺寸缩到最小，再配以不锈钢台面和玻璃侧挡板使整顿秩序个工作室显得宽敞明亮；2、采用可调风量送风系统轻触型开关调节风速，使工作区风速处于理想状态风机采用直驱式高效离心风机，具有长寿命、低噪声、免维护、震动小；

防静电工作台特性

3、方便拆卸式大风量预过滤粗效过滤器，更好地保护高效过滤器，且保证风速；4、分垂直、水平流形，开放式，操行方便；5、采用可调风量送系统，旋钮型无级调节风速，使工作区风速处于理想状态；6、可根据工艺要求，本工作台可单台独立使用，可将多台串联组成100级超净流水装配生产线；7、配装压差表，明确指示高效过滤器两侧的压差，以便提醒更换高效过滤器；工作台配置的抽屉、柜门方便使用者存储工具。工作台桌面上可以增加不同的组件，如百页、方孔挂板，电源插座、照明灯具、吊具等。配合零件盒及各种不同的挂钩，工作台还可以存放各种常用的零件、工具等，更加合理地使用空模具工作台，榉木工作台，防静电工作台，中型工作台，重型工作台，包面台面，高分子台面，防火板台面加装台钳，工具柜，工艺看板，放置板，日光灯，气管，脚轮等常用规格：w1200*d750*h800mm，w1500*d750*h800mm，w1800*d750*h800mm，w2100*d750*h800mm，w2400*d750*h800mm。

震宇工作台特点：

- 1.任意组合，拆装容易。
- 2.桌面有耐冲击桌面、耐磨桌面及不锈钢等选择。
- 3.桌脚上预留电源孔，方便客户安装电源插座。
- 4.耐冲击桌面及不锈钢桌面可另加装台钳，适合钳工工作。
- 5.加装工具柜后，更能合理地使用空间，存放工具及零配件。

可根据需要灵活地配置各种吊柜、单柜、双柜等，可加装挂板，电器板，灯顶板、搁板等桌上部件，具有多种选择，能够满足各种工位的需求。防静电工作台结构

本产品的品牌是震宇，型号是ZYG2121，材质是优质钢材，外形尺寸是1500*750*800（mm），适用范围是模具厂，组装厂，电子厂，机械厂，实验室，测试单位，食品厂，塑胶厂，钢木等及其他类型工厂使用，工作台类型是防静电工作台