





测铜专用安检门 金属探测门 安检设备金属探测器 质保壹年

产品名称	测铜专用安检门 金属探测门 安检设备金属探测器 质保壹年
公司名称	深圳市精探安检设备有限公司
价格	3620.00/个
规格参数	加工定制:是 品牌:JT 类型:金属安检门
公司地址	深圳市龙华新区观澜街道新田老村社区沙博工业园1栋
联系电话	23047613 17727933754

产品详情





jt-200 安检门是针对检测铜制品的一款金属探测安检门，采用防水，防火门板，有防水和防火功能，重量轻等优点。门两边柱子上安装有报警指示灯，采用铝合金做立柱灯条，数码直观式显示板，报警位置和人体等高，形象而直观。门中建立有电磁场，当人体携带金属物品通过时能产生报警的装置，能准确探测到人身上或手提包箱中携带的金属物品或含有金属的物品，如各种管制刀具、武器、金属制品、电子产品及其他含有金属的物品等，用来进行安全检查、防偷窃检查的一种有效工具,应用于电子厂、五金厂、铜制品厂等

一、功能及特点介绍:

- 1、360度全方位工作，探测无盲区，探测区内各点探测均匀性好；
- 2、精确定位：六个平均分布的独立探测区域划分，探测到目标物时，声光同时报警，两边立柱指示灯直接显示报警区，能精确定位，直观显示目标物的具体位置。
- 3、模块化设计：采用模块化设计，安装方便，故障易于排除。
- 4、微处理器技术：控制更加灵活，通过控制面板可对全部参数进行编程预设，以满足用户的各种使用要求
- 5、复合电路设计，红外装置，电脑自动识别，可有效降低误报和漏报，并能自动统计报警次数、通过人数。
- 6、具有dsp信号处理数字过滤系统，有极佳的抗电磁干扰能力和较强碰撞能力，可在人多拥挤情况下正常运行。
- 7、灵敏度可调：每个探测区位有100级灵敏度可调，根据用户的探测要求自由调节。
- 8、具有连续工作性能，任何时候不可能逃脱探测。能够自动测量和显示周围环境的干扰情况，有助于选择安装场地。
- 9、密码保护设置：具有密码保护功能，只有输入正确的密码才能修改参数，非操作人员无法改变安检门参数设置，有遥控设置功能，操作简单，便于管理。
- 10、符合当前所采用的国际安全标准,采用弱磁场发射技术,对心脏起搏器配带都,孕妇,软盘,录像带等无害.

11、可调数字合成频率，能使多台安检门同时工作且互不干扰。

12、可测15克以上的铜制品，如水龙头、气阀接头、铜柱等

二、技术参数

1、探测程序：100级灵敏度调节，可分别满足不同场合需要。

2、人员通过率：大于45人次 / 每分钟。

3、电源：220v ac，50/60hz。

4、功耗: 35w。

5、工作环境：-10 ~45 ， 95%rh。

6、通道尺寸：200（高）*70（宽）*56（深）cm

7、外形尺寸：222（高）*82（宽）*67（深）cm

8、包装尺寸：门板：230*72*25cm（2块/箱）

9、主机箱：78*47*28cm（1个/箱）

10、净重：55kg/套 毛重：65.5kg/套

三、可购买附件：

1、个人物品滑槽：通过时可将一些干扰物品（如手机，手表）从此处滑过。2、可蓄电池：充电后，在断电情况下支持机体持续工作四小时。3、手持安检探测器：有报警的区位的可以用手持式金属探测器进行进一步检查，增加了人员的通行速度，提高了工作效率和监督作用。

四、售后服务：

本公司生产的食品安全金属检测仪、安检门、地下金属探测器、x射线安全检测仪、手持金属探测器、车底安全检查镜等产品都享有3月包换和一年保修等服务。

五：服务热线：

4009955212/0755-23047613

qq:3108516712林先生

本产品的加工定制是是，品牌是JT，类型是金属安检门，型号是JT-200，材质是防水复合材料，功耗是35（W），工作环境是-10 ~45 ， 95%RH，通道尺寸是2000*700*560（mm），整机净重是55（kg），适用范围是主要应用于电子厂、五金厂、铜制品厂等，人员通过率是大于45人次 / 每分钟