




# -1万能升降台铣床 XW6036A 端面专用铣床

产品名称	-1万能升降台铣床 XW6036A 端面专用铣床
公司名称	滕州市龙阳金锋机床厂
价格	34000.00/个
规格参数	类型:万能铣床 品牌:金锋机床 型号:X6036A-1
公司地址	山东省枣庄市滕州市龙泉街道赵楼村5-33
联系电话	82-0632-5838268 18063218388




## 产品详情




2015??????z3080x25????m80m5??????  
5.1???:12500 .00

?????gt4250????? ?????? ??  
5.1???:38000 .00

????? x500  
5.1???:34000 .00






????x6036?????? ???? ???? ?

5.1???:34000  
.00


????



????zq3050x16?????? z3050???????


5.1???:25000  
.00

????



??x5036b-1


5.1???:38800  
.00



????zq3040??? 40x13????? ???? ???? ?

5.1???:14500  
.00


????



????4??? ???? ?????????? ??????

5.1???:34000  
.00

????



????z5

5.1???:23500  
.00

主要结构特点 主轴刚度好，承载能力强，床身为矩形导轨床身，稳定性能好 工作台xyz 三项均为自动进给  
x、y、z三方向导轨副超音频淬火、精密磨削  
。 手动润滑装置可对丝杠及导轨进行强制润滑。 可配置特殊附件：立铣头，实现立铣功能。

该产品操作方便，性能可靠。可用各种圆柱铣刀、圆片铣刀、角度铣刀、成型铣刀和端面铣刀加工各种平面、斜面、沟槽等。如果使用适当铣床附件，可加工齿轮、凸轮、弧形槽及螺旋面等特殊形状的零件，配置万能铣头、圆工作台、分度头等铣床附件，可进一步扩大机床使用范围 根据用户需求可配置数显装置

主要技术参数  
主轴锥孔锥度

xl6036a--i  
7:24 iso50--40

主轴端面至工作台距离	60-500	mm
主轴孔中心至悬梁平面距离	175	mm
主轴转速范围	(12级) 60-1800	r.p.m
工作台尺寸	1500 × 360	mm
工作台行程	950 × 360	mm
外型尺寸	1880 × 1700 × 1700	mm
电动机功率	4	kw
净重/毛重	2300-2500	kg

本产品的类型是万能铣床，品牌是金锋机床，型号是X6036A-1，重量是2800（kg），主电机功率是4（kw），工作台尺寸是360-1370（mm），主轴锥孔锥度是7：4，T型槽数目是3，控制形式是人工，布局形式是立式，作用对象是五金，作用对象材质是金属，适用范围是通用，适用行业是通用，产品类型是全新，是否库存是是，售后服务是整机保修一年