

提供CDMA GPSONE 儿童手机 方案

产品名称	提供CDMA GPSONE 儿童手机 方案
公司名称	上海比亚电子科技发展有限公司
价格	350.00/部
规格参数	商品类型:全新 品牌:比亚 网络制式:CDMA
公司地址	上海市松江区小昆山镇永丰路西端2楼121
联系电话	13681836069 018606222002

产品详情

商品类型	全新	品牌	比亚
网络制式	CDMA	型号	C061
外形	直板	售后类型	店铺三包
上市时间	2009 (年)	主屏尺寸	0.96 (英寸)
待机时间	200 (H)	电池容量	1350 (mAh)

全套技术资料

外壳模具资料

使用说明和源代码

定位平台资料

儿童手机功能说明书



(一)、手机功能简介

儿童手机有两种工作模式：家长模式及孩子模式。手机的功能设置都在家长模式里。家长拿到手机后在家长模式里把孩子需要使用的功能逐一设置后，将手机切换到孩子模式供孩子使用，这样能避免孩子玩手机造成手机误操作。

儿童手机有个控制密码，从家长模式切换回孩子模式时需要输入该密码。手机出厂时密码为“000000”，家长可以再“其他设置”“修改密码”菜单中更改这个密码。

家长可为儿童手机设置5个监护人号码，孩子可以通过手机按键上的1,2,3,4,5号键快速呼叫这5个监护人。

这5个监护人号码有较高的权限，可以发送控制短信来控制儿童手机的一些行为，因此请谨慎设置这几个监护人的号码。请到“联络管理”“监护人管理”中进行监护人添加修改。

手机左侧边有2圆形按钮，上方的是“上键”，下方的是“下键”。上下键在手机使用过程中起到浏览选择的功能。左侧下方有个可以上下滑动的开关，是“电话音乐键”，开关推到上方时手机处于电话拨号状态，这时手机键盘上的5个数字键分别对应到5个监护人的电话。“电话音乐键”推到下方时，手机处于音乐播放状态，键盘上四个播放图标分别进行音乐播放的开始，暂停，停止，快进，下一首，快退，上一首等功能。手机正面左上方的蓝色电话键（旁边印有）是手机的接听键、电话呼出键、及确认键；右上方红色电话键（旁边印有）是手机的电源开关键、挂机键、取消键。手机键盘中间的“ok”键在手机文字编辑过程中起到选择的作用，1号键在文字编辑过程中起清除作用。


（二）、家长菜单详细说明

我的好友


该菜单为儿童手机的通讯录。上下键选择要呼叫的好友，按呼出键可呼叫该好友。在“联络管理”“好友管理”菜单中可以进行好友的管理。

上课停用

停用状态


该菜单为上课停用功能的总开关。上下键选择“上课停用”或“上课可用”条目，按接听键确认选择。被确认的选择前会显示。如选择“上课可用”，则“停用时段”里设置的时段将不生效；如选择“上课停用”则在“停用时段”里设置的时间段中，儿童手机将无法接打电话也无法播放音乐。

停用时段

停用时段用于设置禁止孩子使用手机的时段。按上下键改变时间数值，按接听键切换需要改变的时间段，按键1将所有的时段设置为0，即该节课的设置不生效。挂机键完成修改并退出，如提示“保存修改”，按接听键则保存，按挂机键则放弃修改。如果编辑的时间不合理，手机会提示“编辑有误请重新输入！”。对于设置有合理时间段的课前会显示。

我的铃声

铃声选择

按上下键可试听铃声，按接听键选择该铃声，被选择的铃声前会显示。

铃音音量

按上下键可调整铃声的音量，调整到合适的铃声后按挂机键铃声音量将自动存储。

联络管理

监护人管理

按上下键选择想要编辑的监护人，按接听键编辑该监护人。

编辑号码：屏幕下方有一行供选择的数字，按上下键可以选择想要的数字，选中后按数字5号键（ok），被选中的数字就会累加到屏幕第一行。编辑的过程中按1号键可以删除前一个编辑数字。按接听键或挂机键完成对号码的编辑。

编辑称呼：屏幕下方有一行供选择的拼音，按上下键可以选择想要的声母，选中后按5号（ok）键，被选中的拼音就会显示屏幕第一行的右半边。当声母被选中后，屏幕下方会提示该声母所对应的可能的韵母的第一个字符，按上下键进行浏览，按5号键选中想要的韵母字符。

如此反复操作，当完成汉字拼音的编辑后，按接听键，手机会将该拼音转换成可能的汉字并列在屏幕第二行，按上下键可浏览想要的汉字，按5号键则该汉字被选择并显示在屏幕第一行左边。在汉字选择过程中如发现想要的汉字不在列表里，需要重新编辑拼音，则按1号键，手机将回退到拼音编辑状态；在拼音编辑状态里如果输入了错误的拼音，按1号键可删除最后一个拼音字符；当拼音为空时按1号键，则会删除最后一个已经编辑的汉字字符。

如果想将称呼编辑为英文名，则在第二行的候选拼音列表里选择想要的英文字符，然后按接听键，这时手机的第二行会显示该英文字符的大小写供选择，5号键可选择相应的英文字符。

按挂机键完成称呼的编辑。再次按挂机键手机将退出编辑菜单，并提示“是否保存？”按接听键保存号码与称呼，按挂机键不保存编辑。

好友管理

添加好友

编辑号码：操作方法与监护人号码编辑菜单相同。

编辑称呼：操作方法与监护人称呼编辑菜单相同。

修改好友

按上下键选择要修改的好友，按呼出键编辑该好友

删除好友

按上下键选择要删除的好友，按接听键删除该好友，此时手机会提示“是否删除？”，按接听键则确认删除，按挂机键则放弃删除。

手动拨号

屏幕下方有一行供选择的号码，按上下键可以选择想要的号码，选中后按数字5号键（ok），被选中的号码就会累加到屏幕第一行。编辑的过程中按1号键可以删除前一个输入的号码。完成号码编辑后按接听键即可。

孩子陌生电话

该菜单用于控制孩子接听和回拨陌生来电。按上下键选择“不允许通话”或“允许通话”，按接听键确

认相应的选择。如果设置为“不允许通话”，则非监护人及好友的来电将被自动挂断，并无法回拨。该设置只在孩子模式中有效。

经纬度查询

进入此菜单后手机会立即进行定位，并将定位的经纬度结果显示在屏幕上。家长可通过此功能来判断手机卡是否支持定位业务。

其它设置

修改密码

进入该菜单时手机会要求输入旧密码，手机的初始密码为“111111”。输入密码时，通过按上下键在候选数字中浏览，按5号键（ok键）选中数字，按接听键完成输入。成功输入旧密码后，手机会提示输入新密码，两次输入成功后，会提示“修改成功任意键退出”，手机会退出密码修改菜单；如果两次输入不相同，手机会提示“两次密码不同请重新输入”，手机又回退到第一次密码输入状态。在编辑的过程中按挂机键，手机将放弃密码修改。

孩子关机限制

该功能用于防止孩子关机从而导致家长无法联系。按上下键选择“需要密码”或“不需密码”，按接听键确认选择，被确认的选择前会显示。如果选择“需要密码”则在孩子模式下长按电源键关机时，手机会提示输入密码，该密码同家长模式密码。该功能仅在孩子菜单中有效。

低电短信提醒

该功能用于在电池电量低时发送短信提醒家长，以便保证及时充电。可选择“不发送提醒”或发送至提醒短信至监护人1,2,3,4,5中的一位。如果设置了短信提醒，则手机在电量低时会自动发送“儿童手机快没电了”这样一条短信到监护人的手机上。

清空电话记录

进入该菜单后手机会提示“是否清空？”，按接听键则通话记录被，按挂机键则放弃该操作。

进孩子模式

点击该菜单后手机将切换到孩子模式

（三）、孩子菜单详细说明

我的好友

功能同家长菜单中“我的好友”。

我的铃声

功能同家长菜单“我的铃声”

进家长模式

点击该菜单后手机会要求输入密码，按上下键选数字，按ok键确定所选的数字，按接听键完成密码输入。如密码正确，手机将会进入到家长模式，如不正确则会要求重新输入。

（四）、通话记录查询

在手机待机状态下按接听键，手机会依时间顺序显示通话记录，离当前时间最近的记录显示在最上行。单条通话记录前标有“ ”表示呼入的电话记录，记录前标有“ ”表示呼出的电话记录，记录前标有“？”表示未接来电。在通话记录中按上下键可浏览通话记录，按5号键（ok键）可查询该通话发起的时间及通话时长，按呼出键可再次呼叫该记录。

（五）、监护人控制短信

只有监护人的手机号码发送的控制短信才有效。

监听：家长可以通过儿童手机来监听孩子周边的声音。在监护人的手机上编辑短信“jt”或“jt”发送至儿童手机，儿童手机收到指令后会回拨电话给家长手机，家长接听后即开始监听，在此通话过程中，儿童手机上的听筒是关闭的，因此家长方的声音不会被儿童手机侧听到。监听过程中孩子的手机上不会有任何显示。

定位：家长可以通过短信来获取孩子所在位置的经纬度。在监护人的手机上编辑短信“dw”或“dw”发送至儿童手机，儿童手机收到短信后会立即发起定位，并将定位的结果（经纬度的数据）通过短信发送至家长手机。

上课停用：家长可以通过短信将孩子的手机设置成“上课停用”状态。在监护人的手机上编辑短信“skty”或“skty”发送至儿童手机，儿童手机收到短信后将手机设置为“上课停用”状态。

上课可用：家长可以通过短信将孩子的手机设置成“上课可用”状态。在监护人的手机上编辑短信“skky”或“skky”发送至儿童手机，儿童手机收到短信后将手机设置为“上课可用”状态。

密码：如果监护人忘记了手机密码，可以发送短信“mm”或“mm”至儿童手机，儿童手机可将密码通过短信发回。