

# 木工雕刻机1325 齿条机 木工机 圆规 3kw主轴电机 木工 密度板

产品名称	木工雕刻机1325 齿条机 木工机 圆规 3kw主轴电机 木工 密度板
公司名称	聊城市东昌府区鸿瑞机械设备有限公司
价格	面议
规格参数	类型:木工多用机床 品牌:数盛隆 型号:1325
公司地址	聊城市东昌府区新区办事处柳园北路东阳光花园 13号楼3单元5楼352室
联系电话	13863598975




## 产品详情

本机配件：刻刀1盒、3d刻刀1把、 22铣刀1把、水泵1个、电源线1根、维宏卡1块、压板6个、维宏数据线1根、扳手2把、维宏+文泰光盘1套、说明书保修卡1套

	性能特点：1、 采用直线圆形导轨，双排四列滚珠滑块，承重力大，运行平稳，精度高，寿命长。进口滚珠丝杠精度高，下刀精确。2、 操作更简单，设计更具人性化，	
	3、 软件兼容性好，可兼容type3/actcam/castmate/文泰等多种cad/cam设计制作软件.4 . 采用高速步进电机与驱动器,y轴采用双电机驱动,使之高速运行,配合大力水冷切削主轴使雕刻速度更为提高.	
	适用行业	
	木工行业：立体波浪板加工，橱柜门、工艺木门、免漆门，屏风、工艺扇窗加工家具产品的铣形雕刻。	
	性能参数	
	型号	sl1325
	x、y轴行程	1350 × 2500mm
z轴行程	200mm	
平台尺寸	1480 × 3000mm	
最大运行速度	25m/min	

最大雕刻速度	18m/min	
分辨率	0.01mm	
重复定位精度	0.05mm	
最大进料高度	220mm	
雕刻指令	g代码 *.u00 *.mmg *.plt	
软件运行环境	windows98/2000/xp	
功率(不含主轴)	1840w	
工作电压	ac220v/50hz或ac380v/50hz	
主轴功率	2.2/3.0kw ( 水冷 )	
主轴转速	24000rpm/min	
工作方式	步进steper	

木门制作	实木浮雕制作	实木浮雕制作
实木浮雕制作	实木浮雕制作	实木浮雕制作
实木浮雕制作	实木浮雕	实木浮雕制作
艺术屏风雕刻	实木花窗雕刻	实木门雕刻

			
	波浪板雕刻	波浪板雕刻	波浪板雕刻

本产品的类型是木工多用机床，品牌是数盛隆，型号是1325，主电机功率是3.0（kw），重量是800（kg），外形尺寸是1500\*3000（mm），最大加工尺寸是1300\*2500（mm），送料速度范围是800（mm/min），工作形式是钻，控制形式是数控，动力类型是电动，布局形式是卧式，安装形式是落地式，适用范围是通用，产品类型是全新，是否库存是否，售后服务是一年，是否提供加工定制是是