

SIEMENS西门子江苏省市PLC模块总代理商

产品名称	SIEMENS西门子江苏省市PLC模块总代理商
公司名称	浔之漫智控技术（上海）有限公司-西门子PLC
价格	.00/件
规格参数	品牌:西门子 用途:PIC控制 中国:全国代理商
公司地址	上海市松江区石湖荡镇塔汇路755弄29号1幢一层A区213室
联系电话	18717946324 18717946324

产品详情

SIEMENS西门子江苏省市PLC模块总代理商

上海浔之漫智控技术公司在经营活动中精益求精，具备如下业务优势：

SIEMENS可编程控制器

长期低价销售西门子PLC,200，300，400，1200，西门子PLC附件，西门子电机，西门子人机界面，西门子变频器，西门子数控伺服，西门子总线电缆现货供应，欢迎来电咨询系列产品，折扣低，货期准时，并且备有大量库存.长期有效

欢迎您前来询价.100分的服务.100分的质量.100分的售后.100分的发货速度

您的选择您的支持是我的动力！——致我亲爱的客户!

价格波动，请来电咨询

西门子S7-200 PLC的安装方式，安装环境和安装注意事项安装方式S7-200的安装方法有两种：底板安装和DIN导轨安装。底板安装是利用PLC机体外壳四个角上的安装孔，用螺钉将其固定在底版上。DIN导轨安装是利用模块上的DIN夹子，把模块固定在一个标准的DIN导轨上。导轨安装既可以水平安装，也可以垂直安装。

状态指令，用以监视及记录PLC及其控制系统的工作状态，对提高PLC控制系统的工作可靠性大有帮助。当然，并不是所有的PLC都有上述那么多类的指令，也不是有的PLC仅有上述几类指令。以上只是指出几个例子，说明要从哪几个方面了解PLC指令，从中也可大致看出指令的多少及功能将怎样影响PLC的性能。

设置 NC、PLC 以及 HMI 启动模式

设置系统机床数据

配置已连接的驱动和电机（仅用于 PPU161.3/PPU160.2） 诊断手册 诊断手册, 02/2016 13

提供 PLC 调试与诊断功能

设置系统日期及时间、调节屏幕亮度

备份、恢复系统数据

创建并恢复调试存档、数据存档

执行轴优化（仅用于 PPU161.3/PPU160.2）




根据不同的访问级别输入相应的口令（制造商口令，终用户口令）

根据相应存取级别来改变口令

删除当前口令

选择用户界面语言。请注意，选择一种新语言后，HMI 会自动重启。

切换到 ISO 编程模式

将易失性存储器中的内容保存在非易失性存储区中 说明：软键 ，，和 仅在输入制造商口令后可见。在 PPU 上按此键可以打开扩展水平软键栏。共有两个扩展水平软键：

选择 PLC 启动模式 通过执行以下步骤来选择一种 PLC 启动模式：

1. 选择系统数据操作区域。
2. 按下该软键。
3. 按下该软键打开 PLC 启动模式选择窗口。
4. 使用光标键选择所需的模式。共有两种 PLC 启动模式：
5. 使用该按键来选择/取消选择 PLC 调试。
6. 按下该软键确认选择。系统以所选的模式重启。

SIMATIC PS 307 单相负载电源（系统和负载电源）带输入电压范围自动选择功能。其设计和功能非常适用于 SIMATIC S7-300 PLC。

借助于随该系统和负载电源提供的连接梳形件，可迅速建立与 CPU 电源连接。

它也可以向其它 S7-300

系统部件、输入/输出模块的输入/输出电路以及（如有必要）传感器和执行器提供 24 V 电源。该电源通过了全面认证（如 UL、ATEX 或 GL），可以通用（不适合室外应用）。

西门子电源模块设计

系统和负载电源可通过螺丝直接固定到 S7-300 标准安装导轨上，并可直接安装到 CPU

的左侧（无需安装间隙）。

诊断 LED 灯用于指示“输出电压 24 VDC 正常”。

更换模块时，可使用 ON/OFF 开关（运行/待机）

输入电压连接电缆配有线鼻子组件