



沧鹏 LED显示屏 店铺门头屏/条屏[1006]

产品名称	沧鹏 LED显示屏 店铺门头屏/条屏[1006]
公司名称	厦门市海沧沧鹏电子电器厂
价格	1100.00/台
规格参数	品牌:沧鹏 型号:1006 规格:197*21cm
公司地址	厦门市海沧区海达路162号
联系电话	86 592 6081683/6582463 13400733021


产品详情

品牌	沧鹏	型号	1006
规格	197*21cm		



什么是标准屏？什么是组装屏？

工厂正规化生产、整机一体化设计、可以直接购买使用的显示屏称为标准屏；非工厂正规生产、机身采用铝合金框架拼凑而成的显示屏称为组装屏；标准屏机身坚固牢靠，一体化的设计更方便安装和使用！



【产品名称】：店铺标准广告屏

【产品编号】：1006

【产品规格】：整机尺寸：197(长)*21(高)*8(厚)cm；显示尺寸：192(长)*16(宽)cm；整机重量：约9kg【

详细说明】：一、标准广告屏的特点：1.机身设计

---国内首家机身采用整体冲压设计，最坚固牢靠；2.操作简便 ---

可使用sd卡(配送)修改文字内容、无需连接电脑；3.功能设计 ---

机箱集成悬挂孔、电源插座、数据接口、sd卡插口，使用最简单；4.电源设计 --- 机箱两侧均有电源插座，连接电源最方便；5.最科学易用的设计，即便以后要更换安装地点，或者需要维护，也能轻松拆装。

二、广告屏的用途：1．更好的宣传店铺商品广告；2．随时发布店铺每期促销、优惠广告；3．可以随意更改广告内容；4．滚动的文字，强烈的广告效果，更加吸引眼球。三、标准广告屏使用说明：1．请师傅在需要安装的位置打好吊钩后，将广告屏直接悬挂上即可(机身两侧及背面均有悬挂孔)；2．将电源线(

随产品配送3米电源线)插入机身电源插座后通电；3．用配套的编辑工具将需要发布的文字内容导入sd卡(随产品配送sd卡及读卡器)；将sd卡插入机身sd卡插口，当屏幕出现“数据读取成功，请取卡”后，再取出sd卡即可开始显示广告内容。四、其它说明：1．随产品配套附件：3米电源线；sd卡及读卡器；

编辑软件。2．可选购附件：10米数据传输线(15元/条)。3．编辑软件已经存储在sd卡内，编辑软件为绿色软件，简单易用无需安装，只需要复制到本地磁盘即可使用。3．关于数据传输线：数据传输线主要用来调整显示屏的一些工程参数(如单元板参数、屏幕规格参数等)及发送文字内容，由于相关工程参数在出厂前均以全部设置完成，所以用户完全无需使用数据线，只需要用配送的sd卡即可修改广告内容。4

．关于室内屏与门头屏的区别：室内屏采用p3.75单元板，显示文字比较精密，即使近距离也能看得清文字，所以一般作为室内柜台屏使用；门头屏采用p10单元板，显示的文字没有室内屏精密，所以作为店铺门头屏使用。目前市场上的店铺门头屏均采用p10单元板制作。五、标准广告屏系列规格：

二、更换或维修的费用（免费更换新产品时必须提供完整的产品包装、可直接与代理商更换）：

*注：由于我厂标准屏的设计科学易用，后期维护也非常简单，如果在后期使用中出现问题可以采用快捷方式处理，无需将整机运回厂家，只要您告诉我们故障现象，我们可诊断出原因并寄送相应配件指导用户更换操作即可，免去了来回运输的不便。

更换新产品或维修的相关规定：

根据广告屏的规格、收货地，我们会选择相应快递或物流运输，运费按实际费用收取，请在拍前先与客服联系确认运输方式及运费。

不在免费更换或维修的范围！1.人为损坏；2.将广告屏安装于户外，淋雨导致的故障；

版权所有：厦门沧鹏电子